



# Ariene Fotografie

Gezinnen/Families/Bruiloften



[Arienefotografie@outlook.com](mailto:Arienefotografie@outlook.com)



06-48460776



Wat leuk!

Je hebt informatie opgevraagd voor een gezinshoot!  
In deze folder hoop ik je alles uit te leggen wat belangrijk is voor een goede voorbereiding.

***Voor ik alle details deel begin ik met dit:***

Een shoot is vooral leuk dus ga er van genieten!

Hebben jullie nog kleine kinderen?

Wees niet te gespannen en leg jezelf niet teveel druk op.  
Ik help je met duidelijke tips en aanwijzingen en zorg dat het vooral als een gezellig uitje ervaren wordt.

Ik laat ze spelen. Ze mogen de foto's ondertussen zien en ik laat ze meedenken hoe ze gefotografeerd willen worden.

Neem ook rustig hun favoriete knuffel of speelgoed mee.

Ook wat drinken is een goed idee.

We kunnen dan even pauzeren en dan lijkt het net een picknick.






## Hoe werkt een fotoshoot?

Samen met jullie zoeken we naar een geschikte datum en locatie. Mijn voorkeur gaat uit naar een mooi park, duingebied of strand waar we lekker kunnen bewegen. Ik maak met jullie een wandeling door dat park of natuurgebied. De kinderen kunnen lekker spelen en rennen. Ondertussen maak ik dan ook spontane ontspannen foto's van de kinderen. Zo lopen we samen en stoppen we af en toe op mooie plekjes om foto's te maken. Ik geef daarbij duidelijke aanwijzingen zodat je weet wat er van jou verwacht wordt. Op deze manier krijgen je een mooie afwisselende serie foto's.



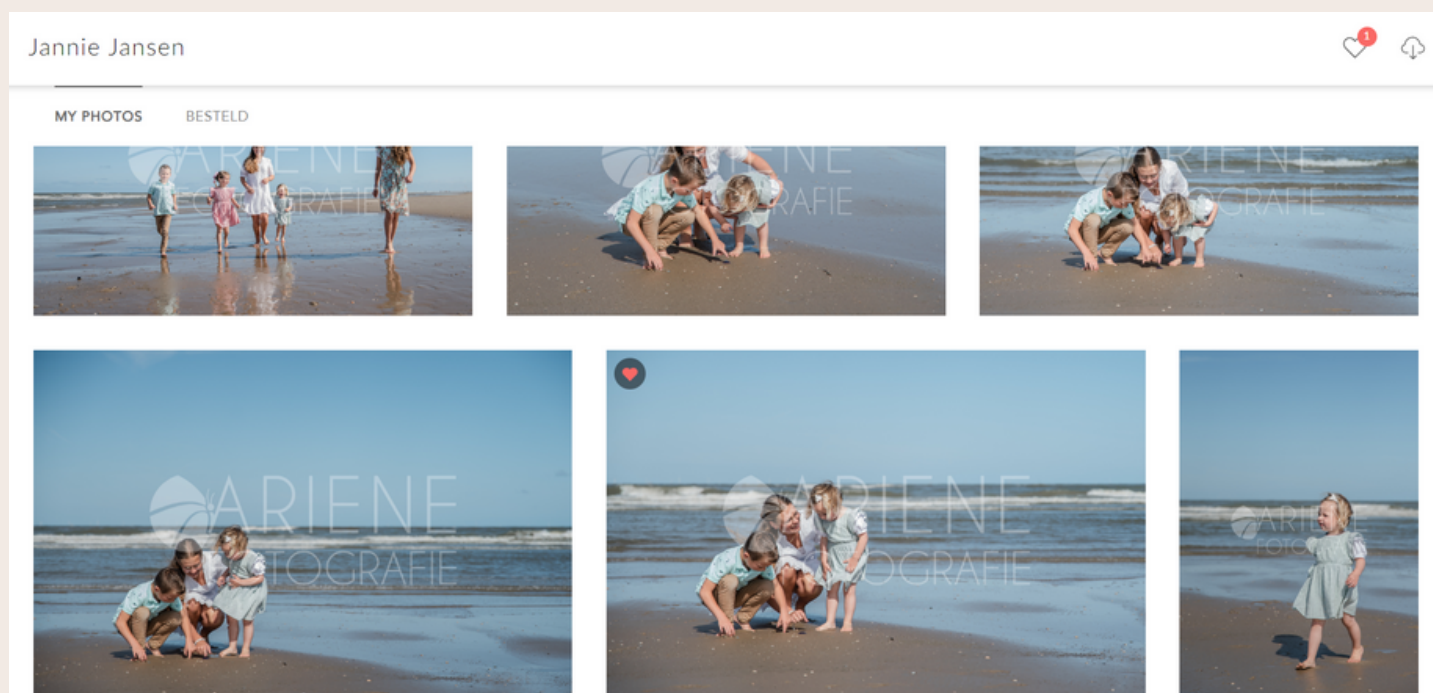
## Kledingtips



Ik hou van lichte, rustige foto's. Hiernaast laat ik een indicatie laten zien van de kleuren die mooi bij mijn stijl passen. Je ziet op de foto's in deze flyer hoe de kleding de sfeer van de foto's bepaald. Verder is het mooi om rustige kleding te dragen. Geen drukke prints of grote opdrukken. Dit zorgt voor veel onrust in de foto's. Maar uiteindelijk blijft het het belangrijkste dat je kleding draagt waar jij je comfortabel in voelt, want uiteindelijk zie je dat terug in de foto!

*De kracht  
van kleur*

# Na de Fotoshoot



Na de Fotoshoot plaats ik binnen drie weken de geselecteerde en bewerkte foto's in een online galerij.

Ik selecteer een ruime hoeveelheid zodat je echt iets te kiezen hebt.

In deze galerij kan je je keuze maken door het hartje links boven in de hoek van de foto aan te klikken. Wanneer je dit doet komt deze foto op je favorieten lijst.

Als je alle favorieten geselecteerd heb zie je rechts bovenin het aantal geselecteerde foto's bij het hartje.

Als je op dat hartje klikt, zie je in een nieuw scherm je keuze staan en daarboven een knop met "Fotograaf notificeren"

Wanneer je die knop indrukt, kan je nog een persoonlijk bericht toevoegen en vervolgens het bericht versturen.

Ik krijg dan een berichtje dat je je keuze gemaakt heb,


Vervolgens stuur ik de factuur. Na betaling kan je binnen 24 uur in diezelfde galerij de bestelde foto's downloaden.

Bij pakket 1 en 2 wordt hiervoor een nieuwe map toegevoegd.

Bij Pakket 3 kunt u gewoon de galerij downloaden.

Uw foto's blijven 3 maanden zichtbaar in de galerij.

Zorg dus dat je de foto's binnen dat termijn gedownload hebt!





## Welke pakketten voor Gezinsshoots zijn er?

### **Gezinsfotografie:**

Een shoot van dan 3 - 10 personen  
25 foto's digitaal geleverd

€239,50

### **Gezinsfotografie plus:**

Een shoot van dan 3 - 10 personen  
35 foto's digitaal geleverd  
Incl een mooi harmonicaboekje t.w.v. €29,50

€299,50

*(Extra foto's te bestellen voor €6,50 per foto)*

### **Complete selectie:**

Alle foto's in hoge kwaliteit digitaal geleverd  
Fotoalbum van 20x20 met 5 sheets t.w.v. €69,60

€399,50

Heel hartelijk bedankt voor je interesse!  
Heb je nog vragen, kan je me altijd bellen, mailen of appen!

Liefs Corine